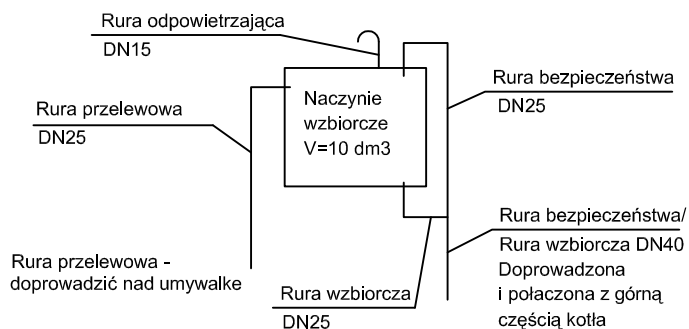
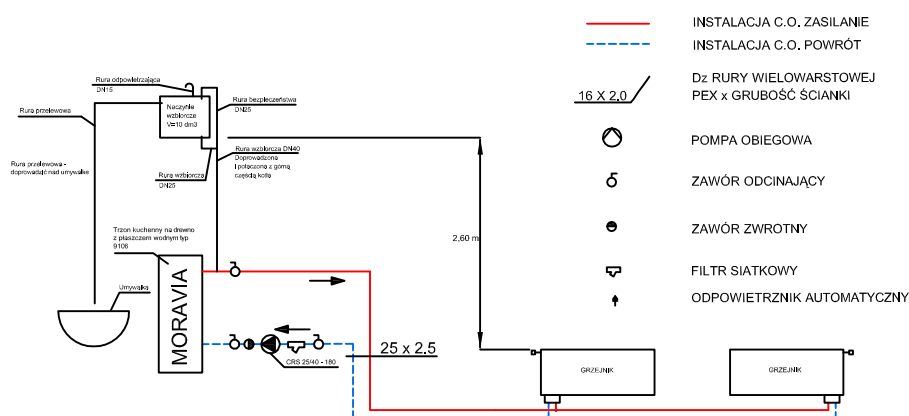


SZCZEGÓŁY PODŁĄCZENIA OTWARTEGO NACZYNIA WZBIORCZEGO

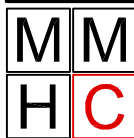


SCHEMAT INSTALACJI CENTRALNEGO OGRZEWANIA



UWAGI OGÓLNE:

1. Generalny Wykonawca przed przystąpieniem do wykonania robót powinien sprawdzić w odpowiedniej dokumentacji roboty powiązane.
2. Generalny Wykonawca przed przystąpieniem do wykonania robót jest zobowiązany poinformować nadzór autorski o ewentualnych niezgodnościach dotyczących koordynacji projektu. W przypadku wykrycia takich wad prowadzenie robót jest zabronione.
3. Zabrania się prowadzenia robót na podstawie dokumentacji jednej branży. Prace należy prowadzić w odniesieniu do projektów innych branż i architektury.
4. W przypadku, gdy Generalny Wykonawca zamierza zastosować zmiany (również zmiany technologii) konieczne jest uzyskanie na to każdorazowej zgody nadzoru autorskiego oraz nadzoru inwestorskiego według przewidywanych procedur.
5. Wszystkie materiały zastosowane na elewacjach, materiały wykończeniowe, widoczne elementy instalacyjne przed wbudowaniem powinny uzyskać akceptację architekta.



MMHC Sp. z o.o.

ul. Dzika 23, 43-215 Jankowice
tel. 509124742, fax (32) 211 54 97 w. 21
biuro@mmhc.pl, www.mmhc.pl
NIP 638-17-40-150 REGON 240935414

inwestycja: Adaptacja poddasza nieużytkowego na cele mieszkalne

inwestor: Gmina Nowogród Bobrzański, ul. Słowackiego 11 66-010 Nowogród Bobrzański

adres inwestycji: działka nr 1349/2, Ul. Os. Robotnicze Nowogród Bobrzański

tytuł rysunku: **INSTALACJA CENTRALNEGO OGRZEWANIA**
INSTALACJE SANITARNE

projektanci: mgr inż. Szymon Ślósarski

data: grudzień **nr rys.:** IS 2

PRAWA AUTORSKIE ZASTRZEŻONE
PRZEDMIOTOWY PROJEKT /DZIEŁO ARCHITEKTONICZNE/ JEST
CHRONIONY PRAWEM AUTORSKIM